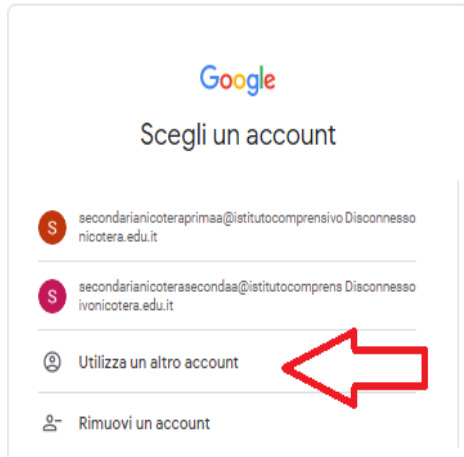


COME REGISTRARE I PROPRI ALUNNI SU GOOGLE CLASSROOM



Accedere cliccando su

UTILIZZA UN ALTRO ACCOUNT


Inserire mail della propria classe (Ad es.: **secondarianicoteraprimaa@istitutocomprensivonicotera.edu.it**) e la password (Ad es.: **medianicotera**)

Cliccare sulla propria Disciplina e quindi su **PERSONE**


Poi

Inserire SOLO la mail degli alunni, una per ogni alunno, e cliccare **INVITA**

Invita studenti

Link dell'invito
https://classroom.google.com/c/MTUyMTU0NjcwNTA3?cjc=qb... 


Digita un nome o un indirizzo email


 **Annulla** **Invita**


Concluso il tutto nella pagina comparirà l'elenco degli alunni colorati di **grigio**



Storia
IA



Stream Lavori del corso **Persone** Voti



Insegnanti 



 Scuola Secondaria di I grado di Nicotera Classe I A


Studenti 

 Azioni 

  Giuseppe Michele Albanese (invitato)

  Nicola Bevilacqua (invitato)

  Ionica Larisa Brezan (invitato)



I nomi si coloreranno di **nero** quando gli alunni avranno accettato l'invito e si saranno registrati a Classroom