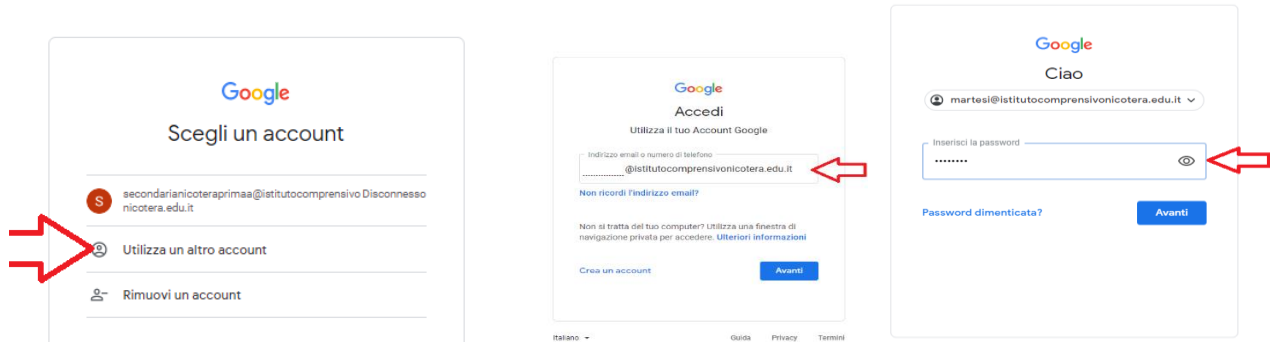


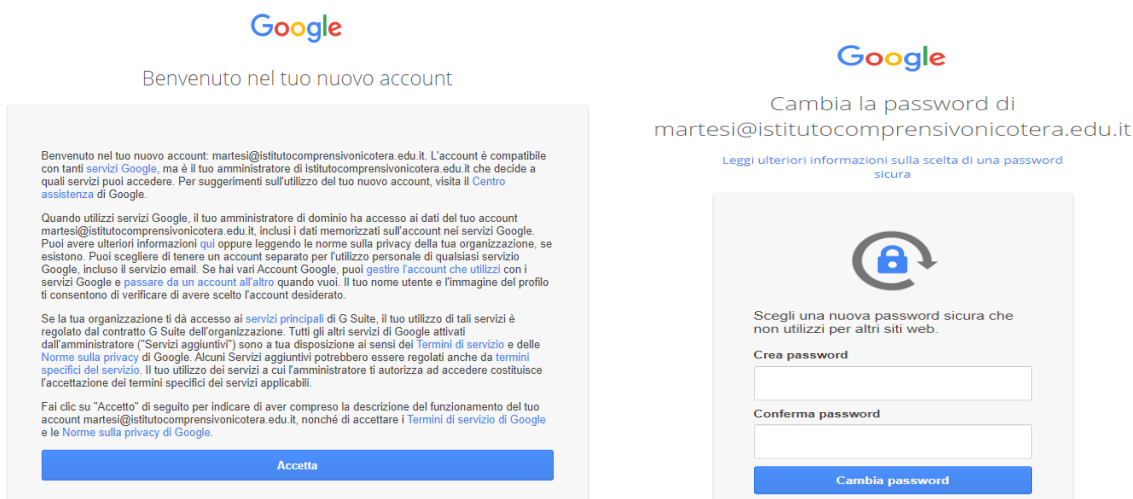
COME INSERIRE LE CREDENZIALI DELLA SCUOLA PER ACCEDERE ALLA PROPRIA CLASSE IN GOOGLE CLASSROOM

Con le credenziali ricevute si dovrà accedere al nuovo account di Google cliccando su **“UTILIZZA NUOVO ACCOUNT”**.

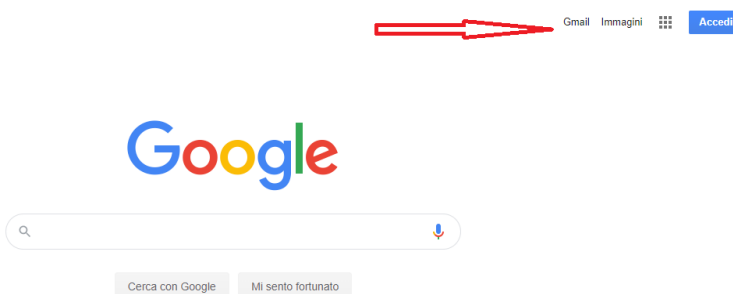


Inserire l'indirizzo mail ricevuto dalla scuola (bianco.rossi@istitutocomprensivonicotera.edu.it) e cliccare AVANTI.

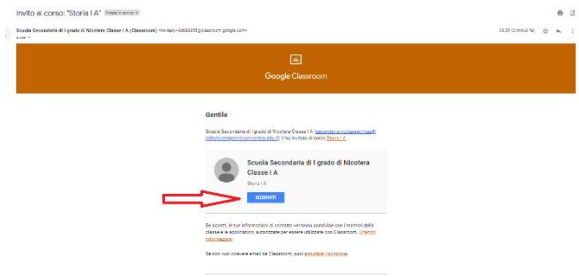
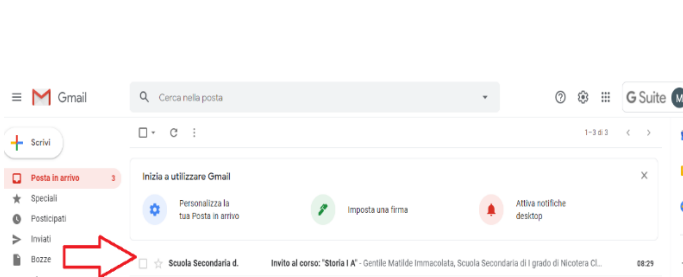
Digitare la PASSWORD e cliccare nuovamente AVANTI.



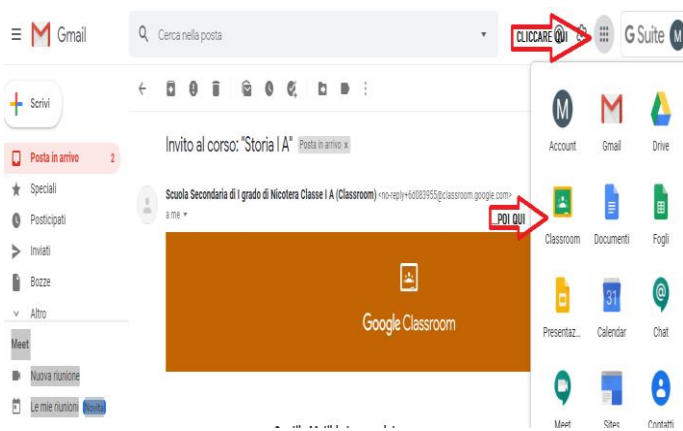
Cliccare ACCETTA, quindi modificare la password



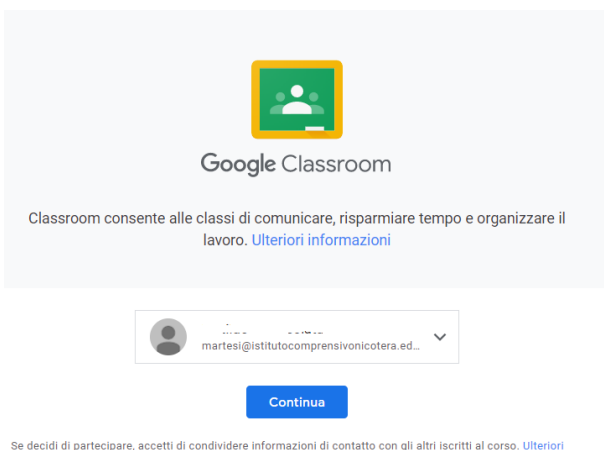
Nella pagina aperta cliccare su GMAIL




In Posta in Arrivo saranno presenti varie mail della propria scuola, una per ogni Disciplina. Si dovranno aprire TUTTE e cliccare su ISCRIVITI.



Quindi cliccare ancora sui nove puntini in alto a destra e poi sul logo di Classroom. Si accederà, così, alla propria classe virtuale di Google Classroom.



Scegli il tuo ruolo



Basterà cliccare ancora su CONTINUA e SONO UNO STUDENTE

